


杭银理财幸福 99 月添益 1801 期理财

运行公告

尊敬的投资者：

杭银理财幸福 99 月添益 1801 期理财(产品代码：FRG1801)最新运作周期已运行结束，产品运行正常。理财产品运行情况见下表：

运作周期	运作周期	运作天数	确认日	单位净值	累计净值	申购价格	赎回价格	周期年化收益率
第 75 运作周期	2024-12-05 至 2025-01-07	34	2025-01-08					
第 74 运作周期	2024-11-06 至 2024-12-04	29	2024-12-05	1.2406	1.2406	1.2406	1.2406	2.6433%
第 73 运作周期	2024-10-10 至 2024-11-05	27	2024-11-06	1.2380	1.2380	1.2380	1.2380	3.0644%
第 72 运作周期	2024-09-05 至 2024-10-09	35	2024-10-10	1.2352	1.2352	1.2352	1.2352	1.1833%





第 71 运作周期	2024-08-07 至 2024-09-04	29	2024-09-05	1.2338	1.2338	1.2338	1.2338	2.3507%
第 70 运作周期	2024-07-05 至 2024-08-06	33	2024-08-07	1.2315	1.2315	1.2315	1.2315	2.7010%
第 69 运作周期	2024-06-05 至 2024-07-04	30	2024-07-05	1.2285	1.2285	1.2285	1.2285	2.7794%
第 68 运作周期	2024-05-08 至 2024-06-04	28	2024-06-05	1.2257	1.2257	1.2257	1.2257	2.5575%
第 67 运作周期	2024-04-03 至 2024-05-07	35	2024-05-08	1.2233	1.2233	1.2233	1.2233	2.8208%
第 66 运作周期	2024-03-06 至 2024-04-02	28	2024-04-03	1.2200	1.2200	1.2200	1.2200	2.6767%
第 65 运作周期	2024-02-02 至 2024-03-05	33	2024-03-06	1.2175	1.2175	1.2175	1.2175	2.7321%
第 64 运作周期	2024-01-04 至 2024-02-01	29	2024-02-02	1.2145	1.2145	1.2145	1.2145	3.0125%






杭银理财
HZBANK Wealth Management

居善行远
成为百姓信赖的财富管理专家

第 63 运作周期	2023-12-05 至 2024-01-03	30	2024-01-04	1.2116	1.2116	1.2116	1.2116	3.0200%
第 62 运作周期	2023-11-07 至 2023-12-04	28	2023-12-05	1.2086	1.2086	1.2086	1.2086	2.5937%
第 61 运作周期	2023-10-08 至 2023-11-06	30	2023-11-07	1.2062	1.2062	1.2062	1.2062	2.8309%
第 60 运作周期	2023-09-05 至 2023-10-07	33	2023-10-08	1.2034	1.2034	1.2034	1.2034	2.9490%
第 59 运作周期	2023-08-04 至 2023-09-04	32	2023-09-05	1.2002	1.2002	1.2002	1.2002	2.7627%
第 58 运作周期	2023-07-05 至 2023-08-03	30	2023-08-04	1.1973	1.1973	1.1973	1.1973	2.9541%
第 57 运作周期	2023-06-06 至 2023-07-04	29	2023-07-05	1.1944	1.1944	1.1944	1.1944	3.1693%
第 56 运作周期	2023-05-05 至 2023-06-05	32	2023-06-06	1.1914	1.1914	1.1914	1.1914	3.0719%






第 55 运作周期	2023-04-07 至 2023-05-04	28	2023-05-05	1.1882	1.1882	1.1882	1.1882	3.2996%
第 54 运作周期	2023-03-07 至 2023-04-06	31	2023-04-07	1.1852	1.1852	1.1852	1.1852	4.1873%
第 53 运作周期	2023-02-07 至 2023-03-06	28	2023-03-07	1.1810	1.1810	1.1810	1.1810	4.2079%
第 52 运作周期	2023-01-05 至 2023-02-06	33	2023-02-07	1.1772	1.1772	1.1772	1.1772	3.2983%
第 51 运作周期	2022-12-06 至 2023-01-04	30	2023-01-05	1.1737	1.1737	1.1737	1.1737	-1.9664%
第 50 运作周期	2022-11-08 至 2022-12-05	28	2022-12-06	1.1756	1.1756	1.1756	1.1756	-3.0974%
第 49 运作周期	2022-10-11 至 2022-11-07	28	2022-11-08	1.1784	1.1784	1.1784	1.1784	1.6614%
第 48 运作周期	2022-09-07 至 2022-10-10	34	2022-10-11	1.1769	1.1769	1.1769	1.1769	1.1871%






第 47 运作周期	2022-08-05 至 2022-09-06	33	2022-09-07	1.1756	1.1756	1.1756	1.1756	3.0189%
第 46 运作周期	2022-07-05 至 2022-08-04	31	2022-08-05	1.1724	1.1724	1.1724	1.1724	4.9416%
第 45 运作周期	2022-06-07 至 2022-07-04	28	2022-07-05	1.1675	1.1675	1.1675	1.1675	3.3583%
第 44 运作周期	2022-05-06 至 2022-06-06	32	2022-06-07	1.1645	1.1645	1.1645	1.1645	2.9461%
第 43 运作周期	2022-04-07 至 2022-05-05	29	2022-05-06	1.1615	1.1615	1.1615	1.1615	5.0045%
第 42 运作周期	2022-03-08 至 2022-04-06	30	2022-04-07	1.1569	1.1569	1.1569	1.1569	2.6348%
第 41 运作周期	2022-02-08 至 2022-03-07	28	2022-03-08	1.1544	1.1544	1.1544	1.1544	2.8292%
第 40 运作周期	2022-01-05 至 2022-02-07	34	2022-02-08	1.1519	1.1519	1.1519	1.1519	5.3386%






第 39 运作周期	2021-12-07 至 2022-01-04	29	2022-01-05	1.1462	1.1462	1.1462	1.1462	3.6341%
第 38 运作周期	2021-11-09 至 2021-12-06	28	2021-12-07	1.1429	1.1429	1.1429	1.1429	4.1191%
第 37 运作周期	2021-10-09 至 2021-11-08	31	2021-11-09	1.1393	1.1393	1.1393	1.1393	4.1484%
第 36 运作周期	2021-09-07 至 2021-10-08	32	2021-10-09	1.1353	1.1353	1.1353	1.1353	3.2241%
第 35 运作周期	2021-08-06 至 2021-09-06	32	2021-09-07	1.1321	1.1321	1.1321	1.1321	3.5373%
第 34 运作周期	2021-07-06 至 2021-08-05	31	2021-08-06	1.1286	1.1286	1.1286	1.1286	3.6628%
第 33 运作周期	2021-06-08 至 2021-07-05	28	2021-07-06	1.1251	1.1251	1.1251	1.1251	3.4852%
第 32 运作周期	2021-05-07 至 2021-06-07	32	2021-06-08	1.1221	1.1221	1.1221	1.1221	3.3644%






第 31 运作周期	2021-04-07 至 2021-05-06	30	2021-05-07	1.1188	1.1188	1.1188	1.1188	3.3805%
第 30 运作周期	2021-03-09 至 2021-04-06	29	2021-04-07	1.1157	1.1157	1.1157	1.1157	3.6203%
第 29 运作周期	2021-02-08 至 2021-03-08	29	2021-03-09	1.1125	1.1125	1.1125	1.1125	3.6307%
第 28 运作周期	2021-01-06 至 2021-02-07	33	2021-02-08	1.1093	1.1093	1.1093	1.1093	3.8019%
第 27 运作周期	2020-12-08 至 2021-01-05	29	2021-01-06	1.1055	1.1055	1.1055	1.1055	3.6538%
第 26 运作周期	2020-11-06 至 2020-12-07	32	2020-12-08	1.1023	1.1023	1.1023	1.1023	3.6332%
第 25 运作周期	2020-10-10 至 2020-11-05	27	2020-11-06	1.0988	1.0988	1.0988	1.0988	3.4536%
第 24 运作周期	2020-09-08 至 2020-10-09	32	2020-10-10	1.0960	1.0960	1.0960	1.0960	3.6542%






第 23 运作周期	2020-08-06 至 2020-09-07	33	2020-09-08	1.0925	1.0925	1.0925	1.0925	3.2492%
第 22 运作周期	2020-07-07 至 2020-08-05	30	2020-08-06	1.0893	1.0893	1.0893	1.0893	3.9218%
第 21 运作周期	2020-06-09 至 2020-07-06	28	2020-07-07	1.0858	1.0858	1.0858	1.0858	3.6117%
第 20 运作周期	2020-05-07 至 2020-06-08	33	2020-06-09	1.0828	1.0828	1.0828	1.0828	3.3812%
第 19 运作周期	2020-04-08 至 2020-05-06	29	2020-05-07	1.0795	1.0795	1.0795	1.0795	3.5075%
第 18 运作周期	2020-03-06 至 2020-04-07	33	2020-04-08	1.0765	1.0765	1.0765	1.0765	4.1252%
第 17 运作周期	2020-02-06 至 2020-03-05	29	2020-03-06	1.0725	1.0725	1.0725	1.0725	4.1208%
第 16 运作周期	2020-01-07 至 2020-02-05	30	2020-02-06	1.0690	1.0690	1.0690	1.0690	3.7675%






第 15 运作周期	2019-12-06 至 2020-01-06	32	2020-01-07	1.0657	1.0657	1.0657	1.0657	4.5131%
第 14 运作周期	2019-11-06 至 2019-12-05	30	2019-12-06	1.0615	1.0615	1.0615	1.0615	3.9095%
第 13 运作周期	2019-10-09 至 2019-11-05	28	2019-11-06	1.0581	1.0581	1.0581	1.0581	3.5826%
第 12 运作周期	2019-09-06 至 2019-10-08	33	2019-10-09	1.0552	1.0552	1.0552	1.0552	3.6809%
第 11 运作周期	2019-08-06 至 2019-09-05	31	2019-09-06	1.0517	1.0517	1.0517	1.0517	3.9315%
第 10 运作周期	2019-07-09 至 2019-08-05	28	2019-08-06	1.0482	1.0482	1.0482	1.0482	4.2421%
第 9 运作周期	2019-06-06 至 2019-07-08	33	2019-07-09	1.0448	1.0448	1.0448	1.0448	4.2508%
第 8 运作周期	2019-05-06 至 2019-06-05	31	2019-06-06	1.0408	1.0408	1.0408	1.0408	4.2006%






第 7 运作周期	2019-04-09 至 2019-05-05	27	2019-05-06	1.0371	1.0371	1.0371	1.0371	4.3153%
第 6 运作周期	2019-03-06 至 2019-04-08	34	2019-04-09	1.0338	1.0338	1.0338	1.0338	4.5886%
第 5 运作周期	2019-02-12 至 2019-03-05	22	2019-03-06	1.0294	1.0294	1.0294	1.0294	4.2010%
第 4 运作周期	2019-01-08 至 2019-02-11	35	2019-02-12	1.0268	1.0268	1.0268	1.0268	4.2832%
第 3 运作周期	2018-12-06 至 2019-01-07	33	2019-01-08	1.0226	1.0226	1.0226	1.0226	4.4525%
第 2 运作周期	2018-11-06 至 2018-12-05	30	2018-12-06	1.0185	1.0185	1.0185	1.0185	5.1584%
第 1 运作周期	2018-07-25 至 2018-11-05	104	2018-11-06	1.0142	1.0142	1.0142	1.0142	4.9837%

杭银理财幸福 99 月添益 1801 期理财 B 款(产品代码: FRG1801B)最新运作周期已运行结束, 产品运行正常。理财产品运行情况见下表:





运作周期	运作周期	运作天数	确认日	单位净值	累计净值	申购价格	赎回价格	周期年化收益率
第 13 运作周期	2024-12-05 至 2025-01-07	34	2025-01-08					
第 12 运作周期	2024-11-06 至 2024-12-04	29	2024-12-05	1.2373	1.2373	1.2373	1.2373	2.6504%
第 11 运作周期	2024-10-10 至 2024-11-05	27	2024-11-06	1.2347	1.2347	1.2347	1.2347	2.9627%
第 10 运作周期	2024-09-05 至 2024-10-09	35	2024-10-10	1.2320	1.2320	1.2320	1.2320	1.1864%
第 9 运作周期	2024-08-07 至 2024-09-04	29	2024-09-05	1.2306	1.2306	1.2306	1.2306	2.3568%
第 8 运作周期	2024-07-05 至 2024-08-06	33	2024-08-07	1.2283	1.2283	1.2283	1.2283	2.7081%
第 7 运作周期	2024-06-05 至 2024-07-04	30	2024-07-05	1.2253	1.2253	1.2253	1.2253	2.7866%






第 6 运作周期	2024-05-08 至 2024-06-04	28	2024-06-05	1.2225	1.2225	1.2225	1.2225	2.6713%
第 5 运作周期	2024-04-03 至 2024-05-07	35	2024-05-08	1.2200	1.2200	1.2200	1.2200	2.7426%
第 4 运作周期	2024-03-06 至 2024-04-02	28	2024-04-03	1.2168	1.2168	1.2168	1.2168	2.6838%
第 3 运作周期	2024-02-02 至 2024-03-05	33	2024-03-06	1.2143	1.2143	1.2143	1.2143	2.8309%
第 2 运作周期	2024-01-04 至 2024-02-01	29	2024-02-02	1.2112	1.2112	1.2112	1.2112	2.9164%
第 1 运作周期	2023-12-05 至 2024-01-03	30	2024-01-04	1.2084	1.2084	1.2084	1.2084	-0.2013%

杭银理财幸福 99 月添益 1801 期理财 C 款 (产品代码: FRG1801C) 最新运作周期已运行结束, 产品运行正常。理财产品运行情况见下表:

运作周期	运作周期	运作天数	确认日	单位净值	累计净值	申购价格	赎回价格	周期年化收益率
------	------	------	-----	------	------	------	------	---------



第 6 运作周期	2024-12-05 至 2025-01-07	34	2025-01-08					
第 5 运作周期	2024-11-06 至 2024-12-04	29	2024-12-05	1.2420	1.2420	1.2420	1.2420	3.1493%
第 4 运作周期	2024-10-10 至 2024-11-05	27	2024-11-06	1.2389	1.2389	1.2389	1.2389	3.3911%
第 3 运作周期	2024-09-05 至 2024-10-09	35	2024-10-10	1.2358	1.2358	1.2358	1.2358	1.3519%
第 2 运作周期	2024-08-07 至 2024-09-04	29	2024-09-05	1.2342	1.2342	1.2342	1.2342	2.5546%
第 1 运作周期	2024-07-05 至 2024-08-06	33	2024-08-07	1.2317	1.2317	1.2317	1.2317	2.8811%

下一运作周期确认日如遇节假日，则顺延。


特此公告。

注 1：周期年化收益率计算公式为：

$(\text{当前确认日净值} - \text{上一确认日净值}) / \text{上一确认日净值} / (\text{当周期运作天数}) * 365 * 100\%$

注 2：产品过往业绩相关数据已经产品托管人复核；

注 3：理财产品过往业绩不代表其未来的表现及收益，理财非存款，市场有风险，投资须谨慎。





杭银理财
HZBANK Wealth Management

居善行远
成为百姓信赖的财富管理专家

杭银理财有限责任公司

2024年12月5日

